

INFORME D'ACCIDENTALITAT VIÀRIA
PUBLICACIÓ A LA WEB
ANY 2022



INDEX

1. Evolució de l'accidentalitat a la xarxa de carreteres del Consell de Mallorca 2013-2022
 - 1.1. Relació entre trànsit i accidents
 - 1.2. Relació entre trànsit i accidents amb víctimes
 - 1.3. Relació entre trànsit i accidents amb morts
2. Plànol de localització d'accidents – any 2022

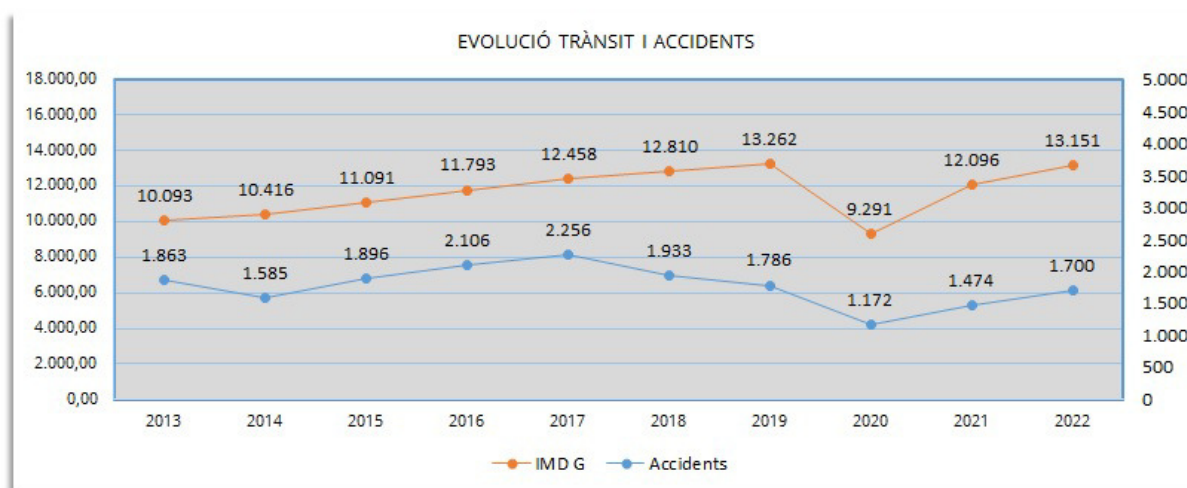
1. Evolució de l'accidentalitat a la xarxa de carreteres del Consell de Mallorca 2013-2022

A continuació es relacionen l'evolució del trànsit i l'evolució de l'accidentalitat. Es diferencien el total d'accidents, els accidents amb víctimes i els accidents amb víctimes mortals. En cada una de les relacions s'inclou la taula amb les dades i la gràfica amb aquestes dades.

1.1. Relació entre trànsit i accidents

Any	2013	2014	2015	2016	2017	2018	2019	2020	2021	2022
IMD G	10.093	10.416	11.091	11.793	12.458	12.810	13.262	9.291	12.096	13.151
Accidents	1.863	1.585	1.896	2.106	2.256	1.933	1.786	1.172	1.474	1.700

Dades evolució trànsit i accidents 2013-2022

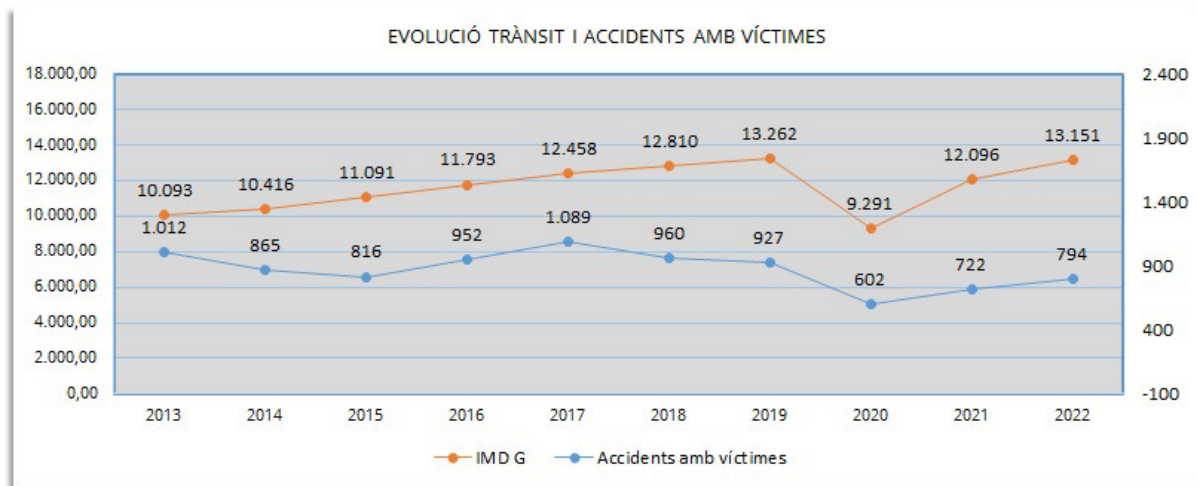


Gràfica evolució trànsit i accidents 2013-2022

1.2. Relació entre trànsit i accidents amb víctimes

Any	2013	2014	2015	2016	2017	2018	2019	2020	2021	2022
IMD G	10.093	10.416	11.091	11.793	12.458	12.810	13.262	9.291	12.096	13.151
Acc. amb víctimes	1.012	865	816	952	1.089	960	927	602	722	794

Dades evolució trànsit i accidents amb víctimes 2013-2022

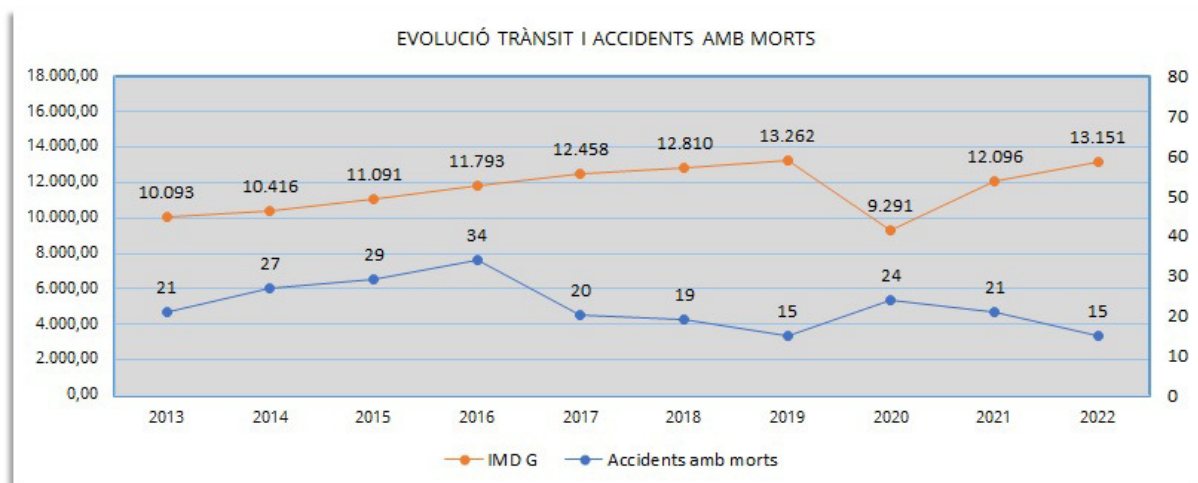


Gràfica evolució trànsit i accidents amb víctimes 2013-2022

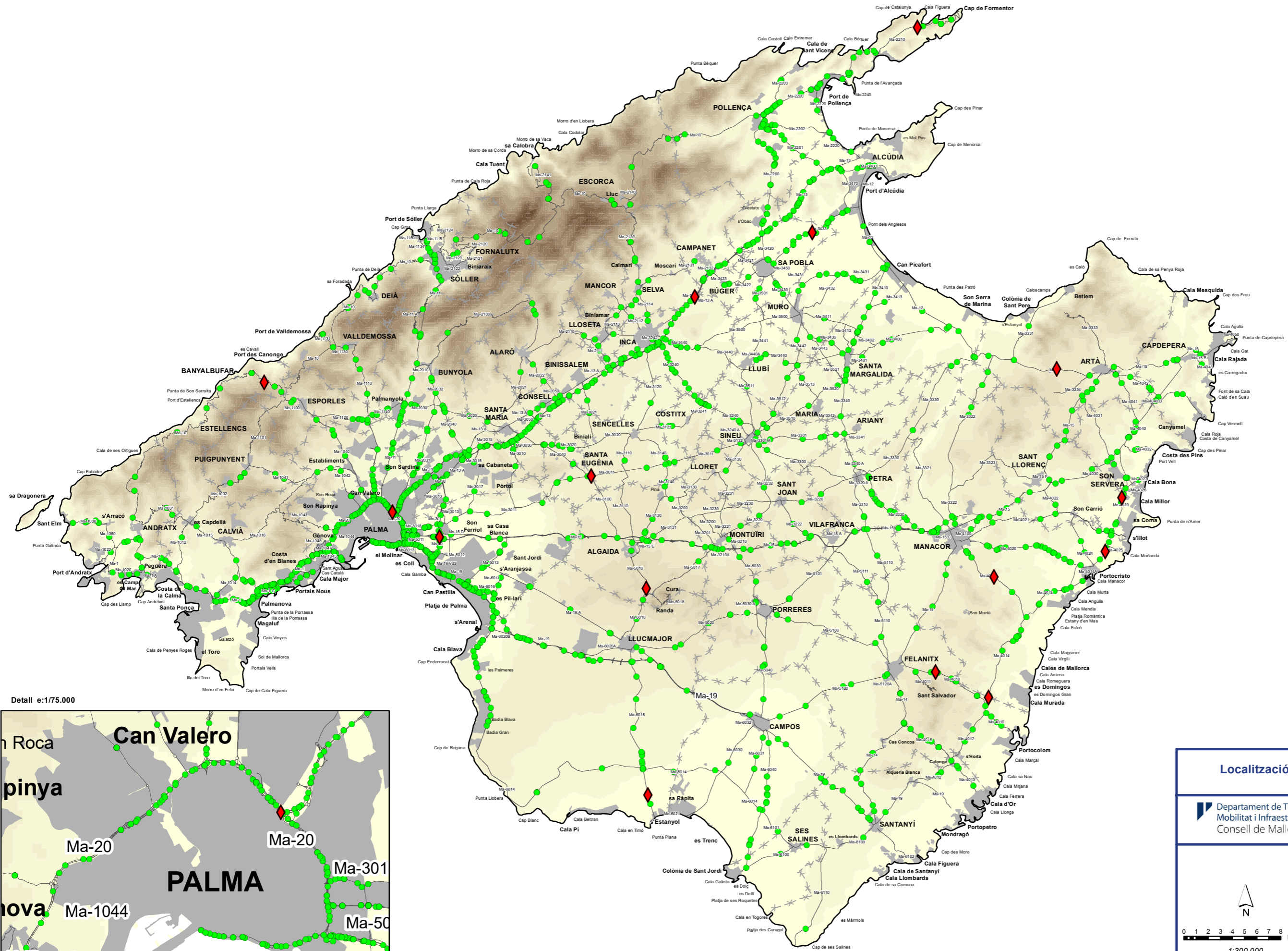
1.3. Relació entre trànsit i accidents amb víctimes mortals

Any	2013	2014	2015	2016	2017	2018	2019	2020	2021	2022
IMD G	10.093	10.416	11.091	11.793	12.458	12.810	13.262	9.291	12.096	13.151
Acc. amb morts	21	27	29	34	20	19	15	24	21	15

Dades evolució trànsit i accidents amb víctimes mortals 2013-2022



Gràfica evolució trànsit i accidents amb víctimes mortals 2013-2022



Localització d'accidents any 2022

Departament de Territori,
 Mobilitat i Infraestructures
 Consell de Mallorca

Llegenda

- ◆ Accidents amb víctimes mortals
- Accidents

N

0 1 2 3 4 5 6 7 8 Km

1:300.000