

MANUAL DE USO DE LA APLICACIÓN WEB

Comunicación de
capturas a tiempo real

Tórtola salvaje
(*Streptopelia turtur*)



Consell de
Mallorca

MANUAL DE USO DE LA APLICACIÓN WEB

**Comunicación de
capturas a tiempo real**

Tórtola salvaje
(*Streptopelia turtur*)



Entrar a la aplicación a través del enlace que aparece en la Resolución publicada al BOIB

Pantalla inicial: Veda cerrada Cuota agotada

Comunicació captures de caça /
Comunicación capturas de caza



Tórtora salvatge / Tórtola europea (*Streptopelia turtur*)

Disponibilitat / Disponibilitat: 0%

Estat de la veda: **TANCADA** / Estado de la veda:
CERRADA

Accedeix a la comunicació /
Accede a la comunicació

Llicència (DNI) / Licencia (DNI)

12345678A

Data d'expedició / Fecha de expedición

01/01/2025

Entra

Consell de Mallorca

i Barra de progreso
% de tórtolas disponibles en la isla de Mallorca
Ej: 0% disponibles

i Situación de la veda
Veda cerrada

Campo 1: Introducir número DNI (con letra)
Ej: 12345678A

Campo 2: Introducir los números de la fecha de expedición de la licencia de caza, sin barras de separación, las barras de separación se introducirán automáticamente

Ej: 01012025

1

Pantalla inicial: Veda cerrada Fuera de plazo

Comunicació captures de caça /
Comunicación capturas de caza



Tórtora salvatge / Tórtola europea (*Streptopelia turtur*)

Fora de termini / Fuera de plazo

Estat de la veda: **TANCADA** / Estado de la veda:
CERRADA

Accedeix a la comunicació /
Accede a la comunicació


Llicència (DNI) / Licencia (DNI)

12345677A

Data d'expedició / Fecha de expedición

01/01/2025

Entra



Consell de
Mallorca

 **Mensaje:** Veda fuera de
plazo

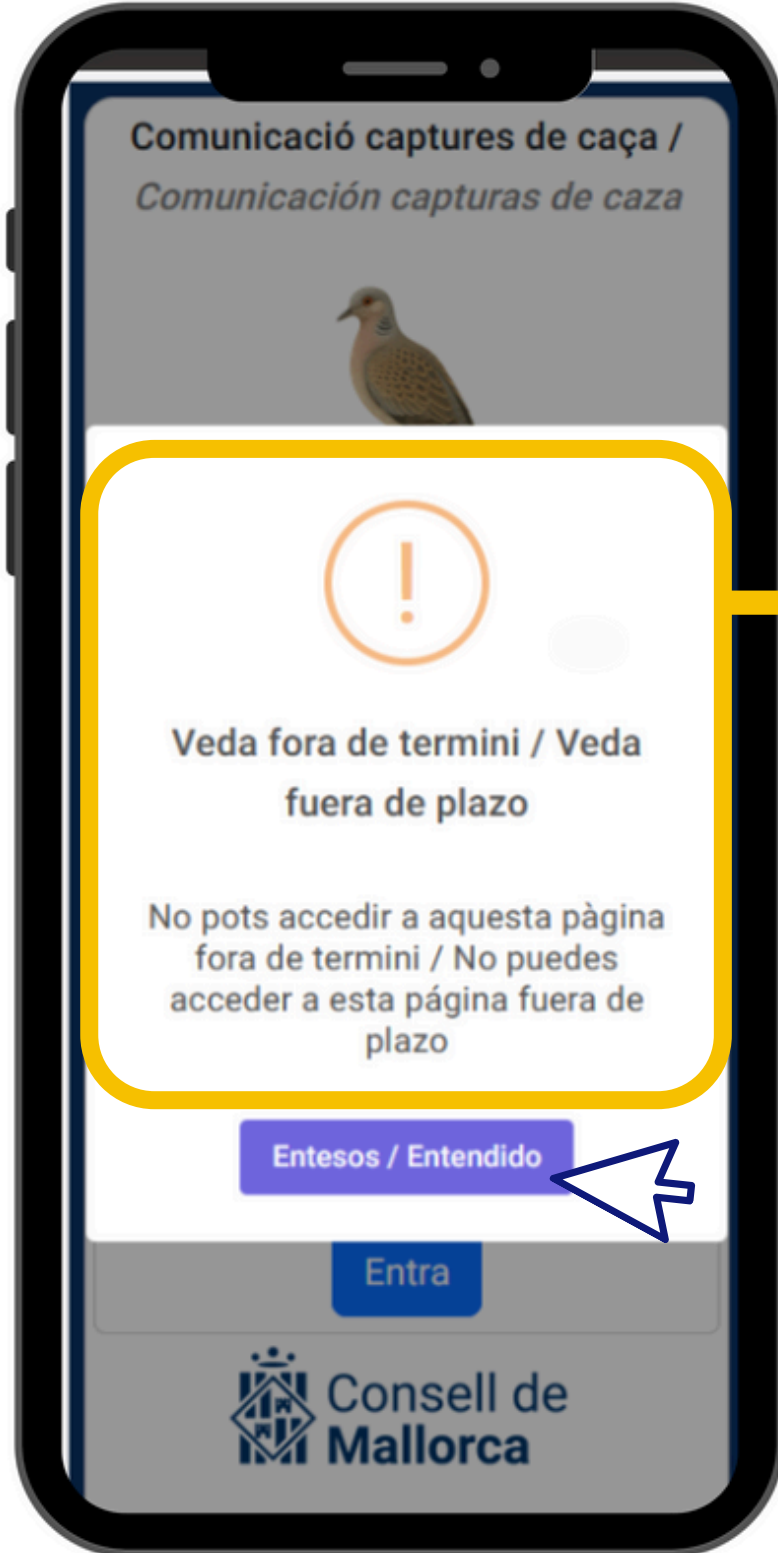
Veda **cerrada** porque no es día hábil
de caza de la tórtola

*Los días hábiles de caza de tórtola, siempre y
cuando quede cuota disponible, son: día **24, 28,**
31 de agosto y **4 de septiembre***

Si se clica “**Entra**” no deja acceder a la cuenta

 (página 3)

Pantalla inicial: Veda cerrada Fuera de plazo



i Mensaje: Veda fuera de plazo

Veda fuera de plazo porque
no es día hábil de caza
de la tórtola

Clicar "Entendido" para salir del mensaje

Pantalla inicial: Veda abierta

Consell de Mallorca

Comunicació captures de caça /
Comunicación capturas de caza



Tórtora salvatge / Tórtola europea (*Streptopelia turtur*)

Disponibilitat / Disponibilitat: 84%

Estat de la veda: **OBERTA** / Estado de la veda:
ABIERTA

Accedeix a la comunicació /
Accede a la comunicación

Llicència (DNI) / Licencia (DNI)

12345678A

Data d'expedició / Fecha de expedición

01/01/2025

Entra

Consell de Mallorca

i Barra de progreso
% de tórtolas disponibles en la isla de Mallorca
Ej: 84% disponibles

i Situación de la veda
Veda abierta

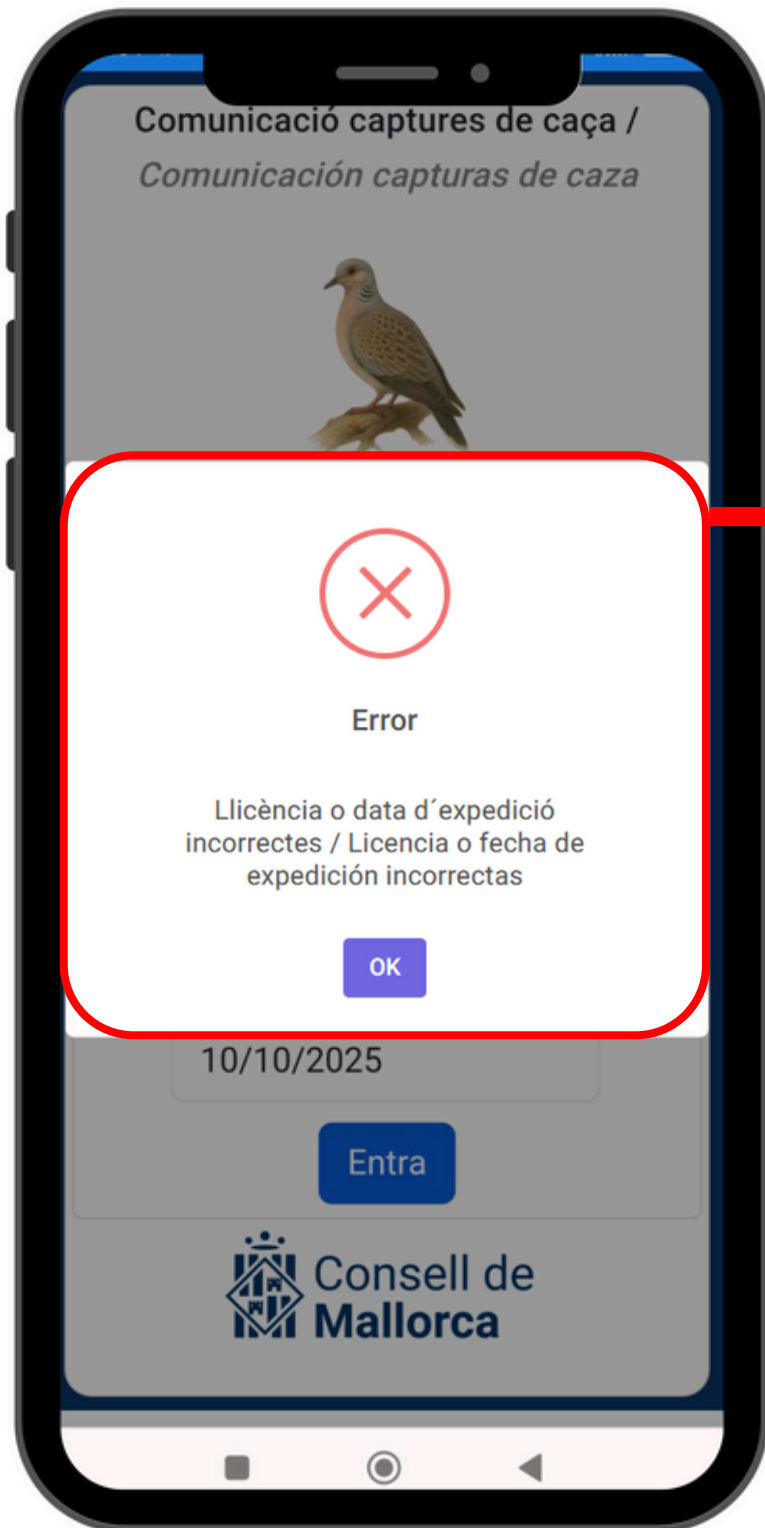
Campo 1: Introducir número DNI (con letra)
Ej: 12345678A

Campo 2: Fecha de expedición de la licencia de caza
Ej: 01012025

Clicar “**Entra**”, pueden ocurrir dos opciones:

- **Datos incorrectos:** Error 👁 (*pàgina 5*)
- **Datos correctos:** Acceso a la cuenta 👁 (*página 6*)

Pantalla inicial: Datos incorrectos



Mensaje de error

Se han introducido datos incorrectos

Consejos

- Revisar los datos introducidos (DNI y fecha de expedición)
- Comprobar que los datos introducidos proceden de la **última licencia de caza expedida** (o si ha sido expedida en fecha posterior al 19 de agosto de 2025, en este caso, introducir los datos de la penúltima licencia de caza expedida)
- Borrar y volver a introducir todos los datos



Segunda pantalla: Pantalla del cazador

Paso 1

i Barra de progreso

% de tórtolas disponibles en la isla de Mallorca
Ej: 84% disponibles

Número de coto Introducir número de coto
Ej: 11111

Clicar coto
PM-11111

- Se debe introducir el **número de coto** donde se ha capturado la tórtola.
- A medida que se introduzcan los números, **se abrirá un desplegable** mostrando la lista de cotos que coinciden con los números introducidos.
- El cazador debe **clicar el número de coto** donde ha capturado la tórtola.

Ejemplo: Si se introduce el número completo del coto, únicamente aparecerá una opción para clicar

Segunda pantalla: Pantalla del cazador

Paso 2

Ya aparece el **número de coto**, con el formato PM-11111, que hemos clicado en el paso anterior

Clicar casilla número de capturas
Se abrirá un desplegable  (página 8)

7

10:30 100%

conselldemallorca.cat

Consell de Mallorca Logout

Comunicació captures de caça /
Comunicación capturas de caza

Nova comunicació / Nueva comunicación

Disponibilitat / Disponibilitat: 84%

Vedat / Coto *
PM-11111|

Núm. captures / Núm. capturas *

Envia

Comunicacions realitzades /
Comunicaciones realizadas

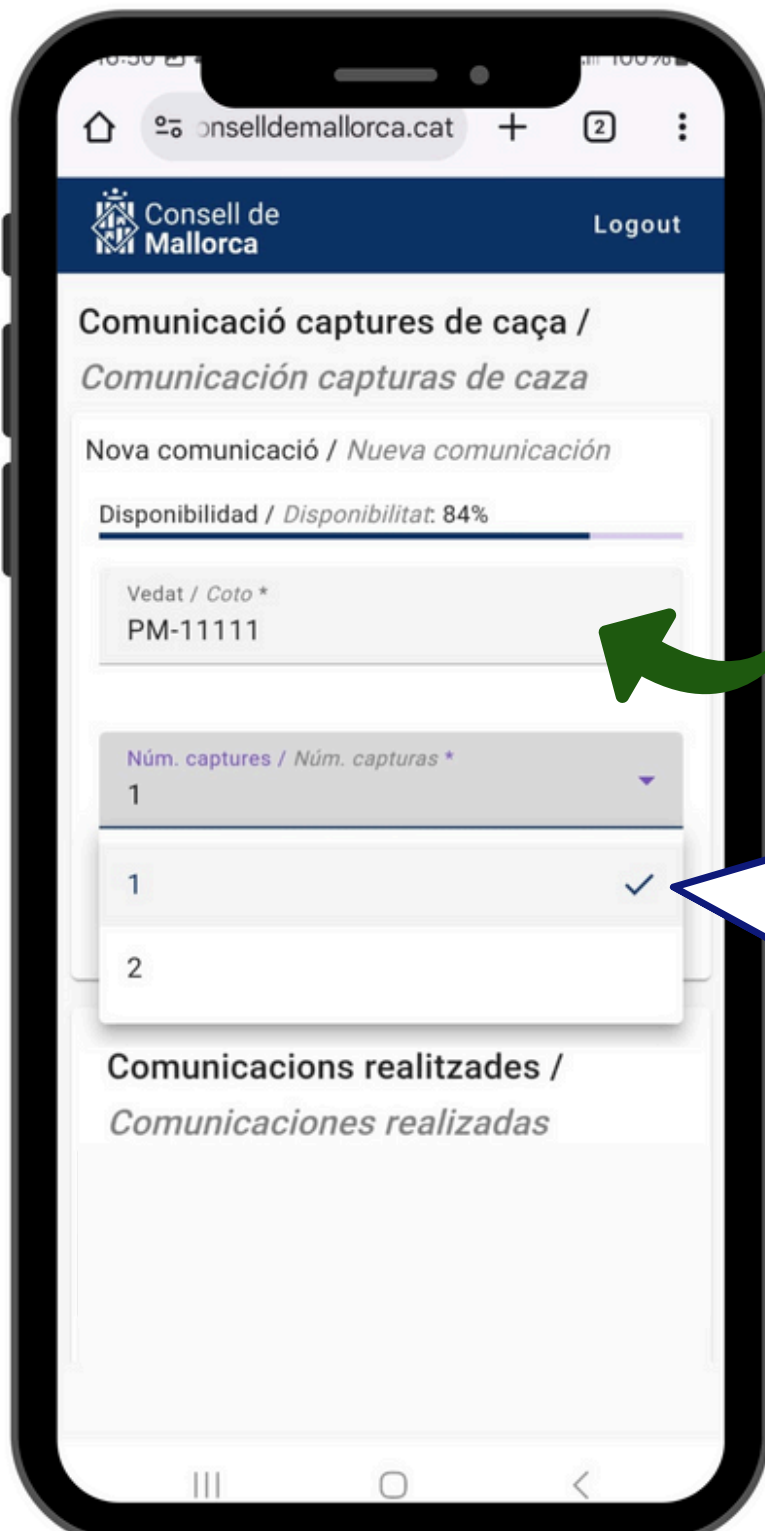
Segunda pantalla: Pantalla del cazador

Paso 3

Ya aparece el **número de coto**, con el formato PM-11111, que hemos clicado en el paso anterior

Clicar tórtoras capturadas

Ej: Se ha capturado una tórtola



Segunda pantalla: Pantalla del cazador

Paso 4

Consell de Mallorca Logout

Comunicació captures de caça /
Comunicación capturas de caza

Nova comunicació / Nueva comunicación

Disponibilitat / Disponibilitat: 84%

Vedat / Coto *
PM-11111

Núm. captures / Núm. capturas *
1

Envia

Comunicacions realitzades /
Comunicaciones realizadas

Ya aparece el **número de coto**, con el formato PM-11111, que hemos clicado en el paso anterior

Ya aparece el **número de tórtolas** que se han clicado en el paso anterior

Clicar “Envía”

Ej: Se comunicará **1 tórtola** al coto **PM-11111** a la hora actual (*suponiendo que son las 10:21 de dia 24/08/2025*)

👁️ (página 10)

Tercera pantalla: Comunicación de capturas enviada

Opción 1. Hay cuota disponible en Mallorca y el cazador no ha llegado a la cuota máxima de 4 capturas por día

Comunicació enviada, si vol tornar a realitzar una nova comunicació, faci clic al botó /
Comunicación enviada, si quiere volver a realizar una nueva comunicación, haga clic en el botón

i Mensaje: Comunicación enviada

> Nova comunicació / Nueva comunicación

Nueva comunicación

Clicar si se quiere realizar una nueva comunicación

👁 (página 11)

Comunicacions
realitzades/Comunicaciones
realizadas

Vedat/Coto	Data/Fecha	Hora	Núm. tòrtors/tórtolas
PM-11111	24/08/2025	10:21	1

i Información de las capturas realizadas durante todo el período de veda abierta

Ej: Se puede visualizar la comunicación que se ha realizado en la página 9

Segundana pantalla: Pantalla del cazador

Quando ya se ha comunicado una tórtola

Se introducen los datos siguiendo las instrucciones de las páginas anteriores

Comunicació captures de caça /
Comunicación capturas de caza

Nova comunicació / *Nueva comunicación*

Disponibilitat / *Disponibilidad*: 84%

Vedat / *Coto* *

PM-11111|

Núm. captures / *Núm. capturas* *

Envia

(1 capturades avui / *capturadas hoy*)

Comunicacions realitzades /
Comunicaciones realizadas

Vedat / <i>Coto</i>	Data / <i>Fecha</i>	Hora	Núm. tòrtors / <i>tórtolas</i>
PM-11111	24/08/2025	10:21	1



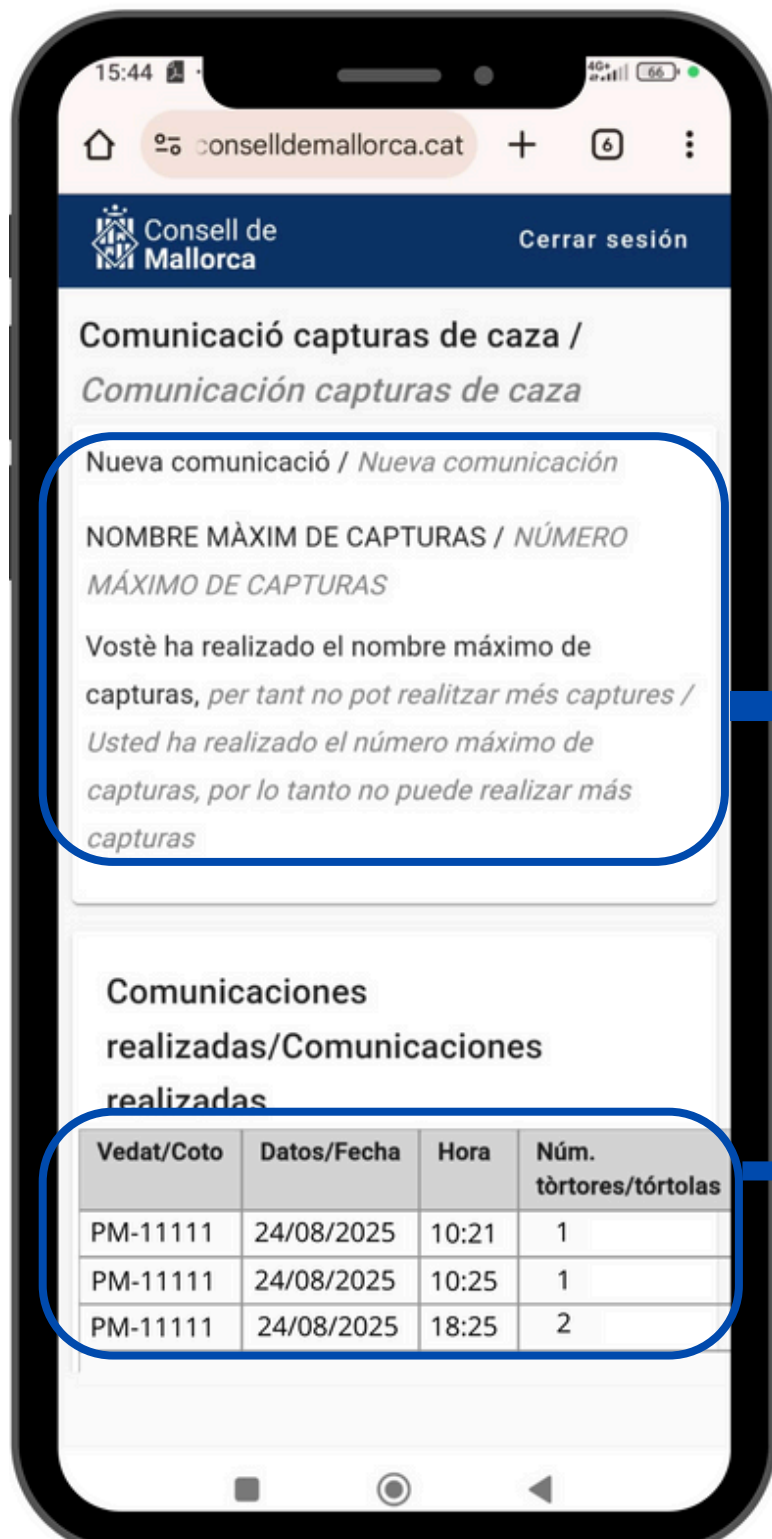
Aviso de capturas realizadas el mismo día
Ej: 1 captura ya realizada



Información de las capturas realizadas durante todo el período de veda abierta:
Ej: 1 captura realizada, día 24 de agosto del 2025 a las 10:21 h en el coto PM-11111

Tercera pantalla: Comunicación de capturas enviada

Opción 2. Hay cuota disponible en Mallorca y el cazador ha llegado a la cuota máxima de 4 capturas por día



Mensaje: Número máximo de capturas realizado

NO se puede seguir cazando tórtolas ni realizar más comunicaciones este **día**



Información de las capturas realizadas durante todo el período de veda abierta

Se observa que ya hay tórtolas comunicadas el mismo día

Tercera pantalla: Comunicación de capturas enviada

Opción 3. Ya no hay cuota disponible
en Mallorca y la veda está cerrada

Estado de la veda: **TANCADA** / Estado de la veda:
CERRADA

S'han esgotat el número de capturas posibles /
Se han agotado el número de capturas posibles.



Mensaje: Veda **CERRADA**

NO se puede seguir cazando tórtolas ni realizar
comunicaciones esta **temporada**

Vedat/Coto	Datos/Fecha	Hora	Núm. tòrtores/tórtolas
PM-11111	24/08/2025	10:21	1
PM-11111	24/08/2025	10:25	1
PM-11111	24/08/2025	18:25	2



Información de las capturas realizadas
durante todo el período de veda abierta